NEXLOCK EXPANDABLE BATON

ENGLISH

SPECIFICATIONS

Model	Locking System	Expended Length	Retracted Length	Weight	Material	Handle Diameter
N12 Wal	NEXLOCK	12" (302 ± 2 mm)	6.22" (158 ± 1.5 mm)	5.99 oz (170 ± 10 g)	Steel + Aluminum	22 ± 1mm
N16 Wal		16" (401 ± 2 mm)	7.52" (191 ± 1.5 mm)	7.05 oz (200 ± 10 g)		
N16 Air		16" (401 ± 2 mm)	7.52" (191 ± 1.5 mm)	5.99 oz (170 ± 10 g)	Aluminum	
N16 Steel		16" (401 ± 2 mm)	7.52" (191 ± 1.5 mm)	13.40 oz (380 ± 10 g)	Steel	
N20 Wal		20" (500 ± 2 mm)	8.82" (224 ± 1.5 mm)	8.46 oz (240 ± 10 g)	Steel + Aluminum	

FEATURES

- Adopt NEXLOCK locking structure independently developed, which is smooth in opening and closing, stable and reliable, and can resist 2 meters falling.
- Constructed with high-quality alloy steel and aerospace aluminum, mix of durability and light-weight handling.
- Embedded with super hard nano-ceramic beads that can efficiently break car windows.
- Equipped with a detachable clamp for freeing hands and concealed carry.

PRODUCT INSTALLATION

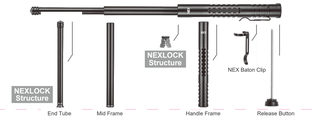

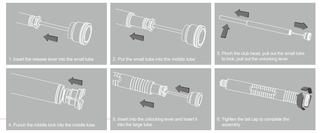

Steps for Reassembling Parts

OPERATION INSTRUCTION

EXPAND BATON

Hold the baton in hand, throw it up or down quickly, or pull the top of the baton hard, so that each section of the service baton can be unfolded in turn until it is locked.

RETRACT BATON

Press the unlock button on the tail cover and push the baton head to complete the retraction.

⚠ WARNINGS

1. In order to protect the internal parts of the baton from damage, do not hit with the mid tube.
2. When opening the baton, please do not operate towards people to avoid accidentally injuring others.

MAINTENANCE

1. When stained with dirt or corrosive liquid, please disassemble the mechanical rod in time, wipe it with a soft cloth and clean it with a mild detergent, and apply silicone grease on the unlocking rod (Nextorch SL6 silicone grease is recommended).
2. If the O-ring is found to be damaged after long-term use, please replace it in time.
3. Do not hit with the mid tube of the baton to avoid damaging the internal parts.

WARRANTY

1. NEXTORCH offers 10-year warranty. This warranty does not cover normal wear and tear, damage caused by misuse, lack of normal maintenance, or disassembly.
2. NEXTORCH warrants our products to be free from any defects in workmanship and / or material, we will replace or return faulty item. NEXTORCH reserves the right to replace similar products if original one is discontinued.
3. Any accessories or products are not covered in the warranty, NEXTORCH can repair for users with reasonable fee.
4. Please scan the below QR code and access to NEXTORCH website.
   (www.nextorch.com) to reg ister your purchasing.
   Email us info@nextorch.com
   Call us: 0086-662-6602777
   Or contact local dealer

CONTACT WITH NEXTORCH DESIGNER

In order to improve NEXTORCH , we appreciate you could offer our designers your after-use feedback and creative suggestions by scanning the following QR code. Thank you!

NEXLOCK EINSATZSTOCK

DEUTSCH

SPEZIFIKATIONEN

Modell	Verriegelungssystem	Erweiterte Länge	Eingefahrene Länge	Gewicht	Material	Griffdurchmesser
N12 Wal	NEXLOCK	12" (302 ± 2 mm)	6.22" (158 ± 1.5 mm)	5.99 oz (170 ± 10 g)	Stahl + Aluminium	22 ± 1mm
N16 Wal		16" (401 ± 2 mm)	7.52" (191 ± 1.5 mm)	7.05 oz (200 ± 10 g)		
N16 Air		16" (401 ± 2 mm)	7.52" (191 ± 1.5 mm)	5.99 oz (170 ± 10 g)	Aluminium	
N16 Steel		16" (401 ± 2 mm)	7.52" (191 ± 1.5 mm)	13.40 oz (380 ± 10 g)	Stahl	
N20 Wal		20" (500 ± 2 mm)	8.82" (224 ± 1.5 mm)	8.46 oz (240 ± 10 g)	Stahl + Aluminium	

EIGENSCHAFTEN

- Original NEXLOCK-Verriegelungssystem für ein schnelles und zuverlässiges Expandieren und stabiles Arretieren. Diese Struktur ist für 2 Meter Fallhöhe ausgelegt.
- Hergestellt aus hochwertigem legiertem Stahl und Aluminium für die Luft- und Raumfahrt, eine Mischung aus Langlebigkeit und leichtem Handling.
- Mit Nano-Keramik-Glasbrecher.
- Mit abnehmbarer und frei positionierbarer Halteklammer für die perfekte Trageweise.

PRODUKTINSTALLATION

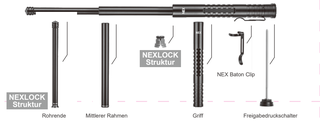

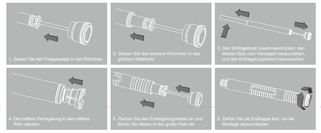

Schritte zum Zusammenbauen der Komponent

GEBRAUCHSANWEISUNG

EINSATZSTOCK EXPANDIEREN

Halten Sie den Einsatzstock in der Hand, schleudern Sie ihn schnell nach oben oder unten, oder ziehen Sie am oberen Ende des Einsatzstocks, so dass jeder Teil des Einsatzstocks nacheinander ausfährt, bis er verriegelt ist.

EINSATZSTOCK EINFAHREN

Drücken Sie den Entriegelungsknopf am Heck und schieben Sie den Einsatzstocks zusammen.

⚠ WARNUNGEN

1. um die inneren Teile des Teleskop- Einsatzstocks vor Beschädigungen zu schützen, bitte nicht mit dem mittleren Segment auf ein Hindernis schlagen!
2. Öffnen Sie den Einsatzstock nicht in Richtung von Personen, um zu vermeiden, dass andere Personen versehentlich verletzt werden.

WARTUNG

1. Bei Verschmutzung oder ätzenden Flüssigkeiten bitte die innere Stange rechtzeitig demontieren, mit einem weichen Tuch abwischen und mit einem milden Reinigungsmittel säubern und Silikonfett auf die Entriegelungsstange auftragen (NEXTORCH SL6 Silikonfett wird empfohlen).
2. Sollte der O-Ring nach längerem Gebrauch beschädigt sein, ersetzen Sie ihn bitte rechtzeitig.
3. Schlagen Sie bitte nicht mit dem mittleren Segment auf ein Hindernis schlagen, um Beschädigungen der Mechanik zu vermeiden.

GARANTIE

NEXTORCH garantiert, dass jeder Einsatzstock frei von Material- und Verarbeitungsfehlern ist.
NEXTORCH gewährt grundsätzlich auf alle Einsatzstöcke eine Herstellergarantie von 10 Jahren, ab dem Tag des Kaufs.
Diese Garantie erstreckt sich nicht auf Zubehör wie Hülster, oder Aufsätze.

Ansprüche aus dieser Garantie bestehen, wenn das Produkt keine Schäden oder Verschleißerscheinungen aufweist, die durch einen von der normalen Bestimmung und den Vorgaben des Herstellers abweichenden Gebrauch verursacht sind und das Produkt keine Merkmale aufweist, die auf Reparaturen oder sonstige Eingriffe durch den Kunden oder vom Hersteller nicht autorisierte Werkstätten schließen lassen.

Als Garantieleistungen kommen nur Austausch und Reparatur in Betracht. Darüberhinausgehende Ansprüche aus der Garantie – insbesondere auf Schadensersatz – sind ausgeschlossen. Durch Garantieleistungen wird die Garantiefrist nicht verlängert und/oder erneuert.

GARANTIEFALL

Sollte Ihr Produkt innerhalb des Garantiezeitraums wider Erwarten einen Defekt aufweisen, wenden Sie sich bitte unter Vorlage des Original-Kaufbeleges (auf dem das Datum des Kaufs und der Name des Verkäufers genannt werden) an die NEXTORCH Deutschland GmbH.
Die Einsendekosten sind selbst zu tragen. Unfreie Einsendungen werden nicht entgegengenommen.

GARANTIEGEBERIN

NEXTORCH Deutschland GmbH
Dieselstr. 12
42781 Haan
Deutschland

GEWÄHRLEISTUNG

Diese Garantie gilt neben und zusätzlich zu Ihren vertraglichen oder gesetzlichen Ansprüchen gegenüber Ihrem Verkäufer gemäß den Gesetzen Ihres Landes. Solche Ansprüche sind auch gegenüber diesem geltend zu machen.

KOSTEN

Garantieleistungen sind im Hinblick auf den Austausch, oder die Instandsetzung kostenlos. Ausgenommen sind die Kosten einer etwaigen Einsendung des Produktes. Werden Garantieansprüche geltend gemacht und stellt sich bei der Prüfung des Produkts durch den Hersteller, oder den zuständigen Kundendienst heraus, dass kein Fehler vorgelegen hat oder der Garantieanspruch aus einem der oben genannten Gründen nicht besteht, sind wir berechtigt, eine Servicegebühr in Höhe von 40,- € zu erheben. Dies gilt nicht, wenn Sie den Umständen nach nicht erkennen konnten, dass der Garantieanspruch nicht bestand.

VERSCHIEDENES

Diese Garantie gilt weltweit und unterliegt dem Recht der Bundesrepublik Deutschland.

RECHTLICHER HINWEIS

Der Einsatzstock NEX-Baton darf ausschließlich gemäß den Bedienungsvorschriften verwendet werden und nicht zu rechtswidrigen Zwecken verwendet noch zweckentfremdet werden. NEX-Baton Einsatzstöcke gelten in der Bundesrepublik Deutschland als Waffen gemäß §1 Abs. 2 Nr. 2 Buchstabe a WaffG (tragbarer Gegenstand) und unterliegen dem Führverbot gemäß §42a Abs. 1 Nr. 2 WaffG i.V.m. Anlage 1 Abschnitt 1 Unterabschnitt 2 Nr.1.1 (Hieb- und Stoßwaffe).
Das Führen auf Veranstaltungen ist nach § 42 Abs. 1 WaffG ebenfalls verboten. Der Teleskopschlagstock muss in einem geschlossenen Behältnis transportiert und gegen den Zugriff Unbefugter gesichert werden. Dieser Hinweis ersetzt nicht die eigene Verantwortung und Sorgfalt.
Nextorch übernimmt keine Haftung für eventuelle Schäden, die durch den unsachgemäßen und/oder zweckentfremdeten Gebrauch verursacht worden sind.

KONTAKT IN DEUTSCHLAND

NEXTORCH Deutschland GmbH
Dieselstr. 12
42781 Haan
Deutschland
Telefon: +49 (0) 2129 9163 900 Fax: +49 (0) 2129 9163 999
Email: email@nextorch.de Web: www.nextorch.de

BASTÓN EXTENSIBLE NEXLOCK

ESPAÑOL

ESPECIFICACIONES

Modelo	Sistema de Bloqueo	Bastón Extendido	Bastón Plegado	Peso	Material	Diámetro del Mango del Modelo
N12 Wal	NEXLOCK	12" (302 ± 2 mm)	6.22" (158 ± 1.5 mm)	5.99 oz (170 ± 10 g)	Acero + Aluminio	22 ± 1mm
N16 Wal		16" (401 ± 2 mm)	7.52" (191 ± 1.5 mm)	7.05 oz (200 ± 10 g)		
N16 Air		16" (401 ± 2 mm)	7.52" (191 ± 1.5 mm)	5.99 oz (170 ± 10 g)	Aluminio	
N16 Steel		16" (401 ± 2 mm)	7.52" (191 ± 1.5 mm)	13.40 oz (380 ± 10 g)	Acero	
N20 Wal		20" (500 ± 2 mm)	8.82" (224 ± 1.5 mm)	8.46 oz (240 ± 10 g)	Acero + Aluminio	

TRAITS

- Adopta la estructura de cierre NEXLOCK desarrollada de forma independiente, que es suave en la apertura y el cierre, estable y fiable, y puede resistir la caída de 2 metros.
- Construido con acero de aleación de alta calidad y aluminio aeroespacial, mezcla de durabilidad y manejo ligero.
- Incrustado con perlas de Nano-cerámica super dura que pueden romper eficientemente las ventanas del coche.
- Equipado con una pinza desmontable para liberar las manos y llevarla oculta.

INSTALACIÓN DEL PRODUCTO

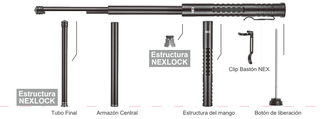

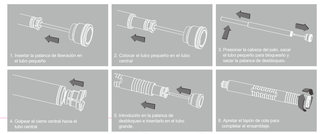

Pasos para Reensamblar las Piezas

INSTRUCCIÓN DE FUNCIONAMIENTO

EXPANDIR EL BATÓN

Sostenga el bastón en la mano, láncelo hacia arriba o hacia abajo rápidamente, o tire de la parte superior del bastón con fuerza, para que cada sección del bastón de servicio pueda desplegarse a su vez hasta que se bloquee.

RETRAER EL BASTÓN

Pulse el botón de desbloqueo de la tapa de la cola y empuje la cabeza del bastón para completar la retracción.

⚠ ADVERTENCIAS

1. Para proteger las partes internas del bastón de daños, no golpee con el tubo medio.
2. Cuando abra el bastón, por favor no lo accione hacia las personas para evitar dañar accidentalmente a otros.

MANTENIMIENTO

1. Cuando se manche de suciedad o líquido corrosivo, por favor desmonte la varilla mecánica a tiempo, limpiela con un paño suave y limpiela con un detergente suave, y aplique grasa de silicona en la varilla de desbloqueo (se recomienda la grasa de silicona Nextorch SL6).
2. Si la junta tórica se encuentra dañada después de un uso prolongado, por favor, reemplácela a tiempo.
3. No golpee con el tubo medio del bastón para evitar dañar las partes internas.

GARANTÍA

1. NEXTORCH ofrece una garantía de 10 año. Esta garantía no cubre el desgaste normal, los daños causados por el mal uso, la falta de mantenimiento normal o el desmontaje.
2. NEXTORCH garantiza que nuestros productos no cuentan con cualquier defecto de fabricación y/o de material, sustituiremos o devolveremos el artículo defectuoso. NEXTORCH se reserva el derecho de sustituir productos similares si el original está descatalogado.
3. NEXTORCH puede reparar cualquier accesorio o producto que no esté cubierto por la garantía para los usuarios con una tarifa razonable.
4. Puede acceder a la página web de NEXTORCH (www.nextorch.com)
   para obtener el servicio de información de garantía, escaneando el
   siguiente código QR. También puede:
   Envíenos un correo electrónico info@nextorch.com
   Llámenos: 0086-662-6602777
   O contacte su distribuidor autorizado más cercano.
   O¿contactar vóte revendeurdistributeur local

CONTACTE CON EL DISEÑADOR NEXTORCH

Para mejorar NEXTORCH , agradecemos que ofrezca a nuestros diseñadores tanto su opinión tras el uso del producto como sugerencias creativas escaneando el siguiente código QR. ¡Gracias!

BÂTON DE DÉFENSE TÉLESCOPIQUE NEX

FRANÇAIS

CARACTERISTIQUES

Modèle	Système de verrouillage	Expended Length	Longueur rétractée	Poids	Matériau	Diamètre du modèle de poignée
N12 Wal	NEXLOCK	12" (302 ± 2 mm)	6.22" (158 ± 1.5 mm)	5.99 oz (170 ± 10 g)	Acier + Aluminium	22 ± 1mm
N16 Wal		16" (401 ± 2 mm)	7.52" (191 ± 1.5 mm)	7.05 oz (200 ± 10 g)		
N16 Air		16" (401 ± 2 mm)	7.52" (191 ± 1.5 mm)	5.99 oz (170 ± 10 g)	Aluminium	
N16 Steel		16" (401 ± 2 mm)	7.52" (191 ± 1.5 mm)	13.40 oz (380 ± 10 g)	Acier	
N20 Wal		20" (500 ± 2 mm)	8.82" (224 ± 1.5 mm)	8.46 oz (240 ± 10 g)	Acier + Aluminium	

TRAITS

- Adopter la structure de verrouillage NEXLOCK indépendamment développé, qui est lisse dans l'ouverture et la fermeture, stable et fiable, et peut résister à 2 mètres de chute.
- Construit en alliage d'acier de haute qualité et en aluminium aérospatial, mélange de durabilité et de légèreté.
- Encastré avec des perles nano-céramiques très dures qui peuvent briser efficacement les vitres des voitures.
- Équipé d'une pince amovible pour libérer les mains et de transport dissimulé.

INSTALLATION DU PRODUIT.

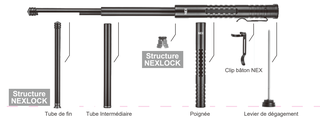

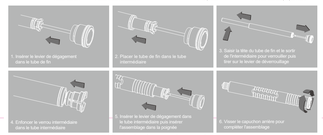

Marche à suivre pour le remontage

INSTRUCTIONS DE FONCTIONNEMENT

ÉLARGIR LE TÉMOIN

Tirer le bâton à la main, lancez-le vers le haut ou vers le bas rapidement, ou tirer le dessus du bâton dur, de sorte que chaque section du bâton de service peut être dépliée à tour de rôle jusqu'à ce qu'il soit verrouillé.

BÂTON DE RENTRÉE

Appuyer sur le bouton de déverrouillage du capot arrière et pousser la tête de matraque pour terminer la rétraction.

⚠ AVERTISSEMENTS

1. Afin de protéger les parties internes du bâton contre les dommages, ne pas frapper avec le tube du milieu.
2. Lors de l'ouverture du bâton, s'il vous plaît ne pas opérer vers les gens pour éviter de blesser accidentellement d'autres.

MAINTENANCE

1. En cas de taches de saleté ou de liquide corrosif, démonter la tige mécanique à temps, l'essuyer avec un chiffon doux et la nettoyer avec un détergent doux, et appliquer de la graisse de silicone sur la tige de déverrouillage (graisse de silicone Nextorch SL6 recommandée).
2. Si le joint torique est endommagé après une utilisation prolongée, veuillez le remplacer à temps.
3. Ne pas frapper avec le tube central du bâton pour éviter d'endommager les parties internes.

GARANTIE

1. NEXTORCH offre une garantie de 10 ans. Cette garantie ne couvre pas l'usure normale, les dommages dus à une, mauvaise utilisation, l'absence de maintenance normale ou de démontage.
2. NEXTORCH garantit que nos produits sont exempts de défauts de fabrication et/ou de matériaux, nous remplacerons ou rendrons les articles défectueux. NEXTORCH se réserve le droit de remplacer des produits semblables en cas d'abandon de l'original.
3. Tous les accessoires ou produits non couverts par la garantie NEXTORCH peuvent être réparés à un coût raisonnable.
4. Vous pouvez accéder au site web NEXTORCH (www.nextorch.com)
   pour obtenir les informations sur le service de garantie en scannant le
   code QR suivant. Vous pourriez aussi:
   - nous envoyer un courriel à service@nextorch.com
   - Nous appeler au: 0086-662-6602777
   OU contacter votre revendeurdistributeur local

CONTACT AVEC NEXTORCH DESIGNER

Afin d'améliorer les produits NEXTORCH, nous apprécions que vous puissiez offrir à nos designers vos commentaires après-utilisation et vos suggestions créatives en analysant le code QR suivant. Merci !

NEX 行者 便携棍

中文

性能参数

型号	锁闭结构	展开长度	缩合长度	重量	材质	手柄尺寸
N12 Wal	闪锁	12" (302 ± 2 mm)	6.22" (158 ± 1.5 mm)	5.99 oz (170 ± 10 g)	Steel + Aluminum	22 ± 1mm
N16 Wal		16" (401 ± 2 mm)	7.52" (191 ± 1.5 mm)	7.05 oz (200 ± 10 g)		
N16 Air		16" (401 ± 2 mm)	7.52" (191 ± 1.5 mm)	5.99 oz (170 ± 10 g)	Aluminum	
N16 Steel		16" (401 ± 2 mm)	7.52" (191 ± 1.5 mm)	13.40 oz (380 ± 10 g)	Steel	
N20 Wal		20" (500 ± 2 mm)	8.82" (224 ± 1.5 mm)	8.46 oz (240 ± 10 g)	Steel + Aluminum	

产品特点

- 采用自主研发的闪锁锁定结构，开合顺畅，稳定可靠，可抗2米跌落。
- 采用优质合金钢和航空铝材，兼具耐用性和轻便性。
- 嵌头内嵌高强度纳米珠体系统，轻松破窗。
- 配备可拆卸夹，隐秘携行。

产品安装

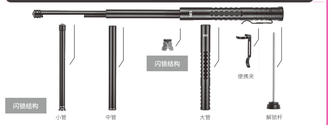

快速入门

开棍

手握用棍，疾速用力向上或向下用出，或通过用力拉动用棍顶端，使用棍各节依次展开，直至锁定。

收棍

按下尾盖上的解锁按钮，推动棍头完成收棍。

⚠ 注意！

1. 为保护用棍内部部件不受损坏，勿用使用中管击打。
2. 开棍时，请勿朝向人操作，避免误伤他人。

保养注意事项

1. 当沾有污垢或达到腐蚀表味时，请及时拆解机械棍，使用软布擦拭机使用温和清洁剂清洁，并在解锁杆上涂抹有机硅润滑脂。（推荐纳斯图SL6硅脂油）
2. 长时间使用后若发现O型圈破损，请及时更换。
3. 请勿使用用棍中管击打，避免损坏内部部件。

售后/保修条款

1. 15天保换：NEXTORCH产品自售出日起15天内，在正常使用的情况下，若出现质量问题，可免费更换同型号产品；若该产品已停止生产，则调换该型号升级品或不低于原产品性能的其他产品。
2. 10年免费保修期：NEXTORCH产品自售出日起10年内，在正常使用的情况下，若出现质量问题，享受免费维修服务。此保修条款不包括正常使用造成的磨损，和因不当与保养或使用造成的产品损坏。
3. 终身有限保修：因不当使用引起的产品损坏或超出免费保修时间的产品，我司将提供有偿保修，费用以实际更换材料费用为准，不另收取人工费用。
4. 我司提供多种渠道进行保修服务，您可通过扫描如下二维码在官网进行登记。
   发邮件至service@nextorch.com。致电400-8300-799或直接联系当地经销商进行售后服务。

与纳丽德设计师沟通

为更好地改进我们的产品，您如果有产品改进反馈或创意提供给我们的设计师，请扫描下面的二维码。联系我们的产品设计师。

材质：80克双胶纸
工艺：双面印刷，浪琴式折叠
颜色：K （单黑）
折叠尺寸：130mm×50mm
展开尺寸：390mm×350mm （长×宽）